



سامانه معاملاتی ارز دیجیتال
داناتورکس



راهنمای کاربری فرایند برداشت وجه به ریال

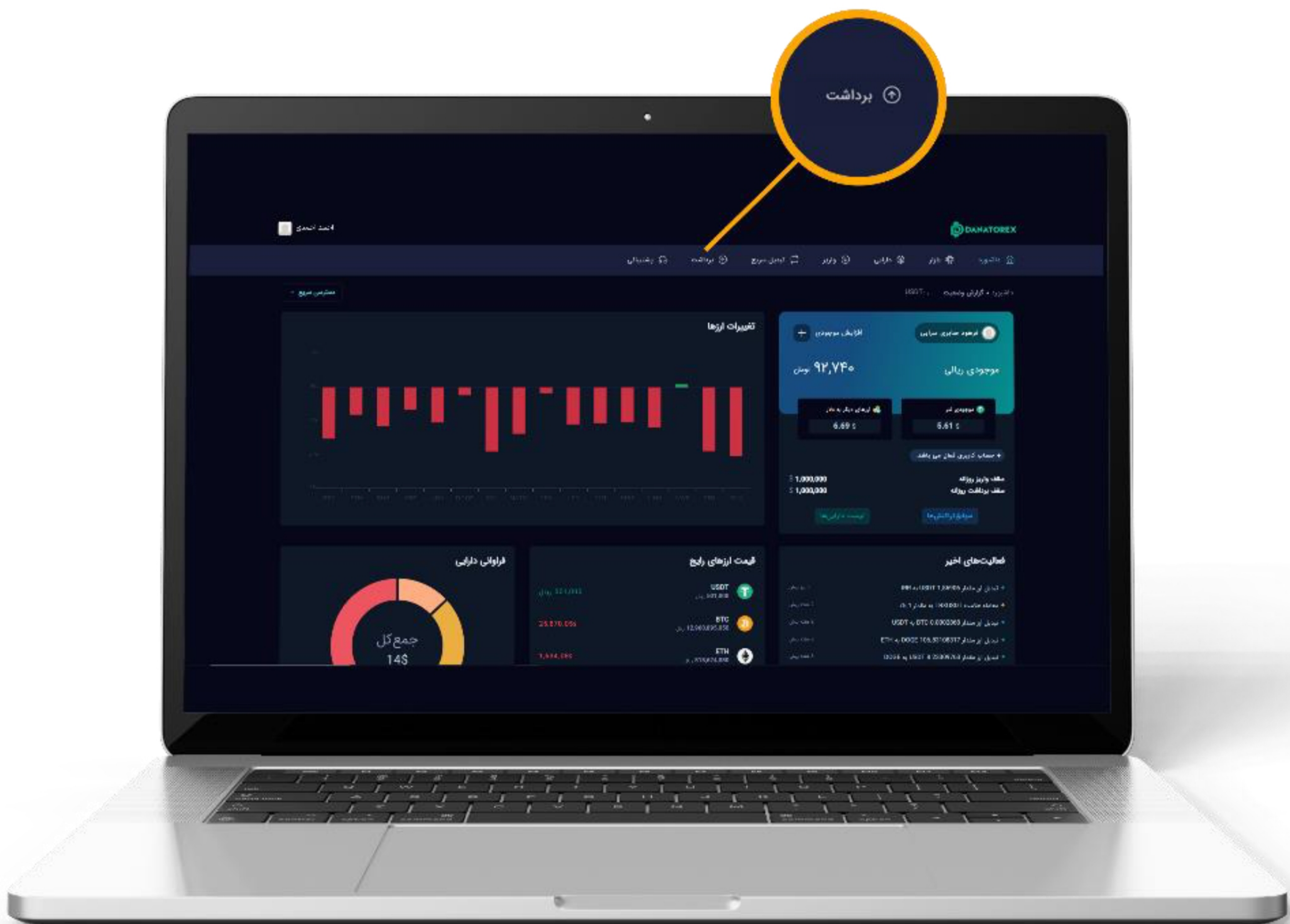
فرایند برداشت وجه به ریال




نحوه برداشت به ریال :

مرحله اول:

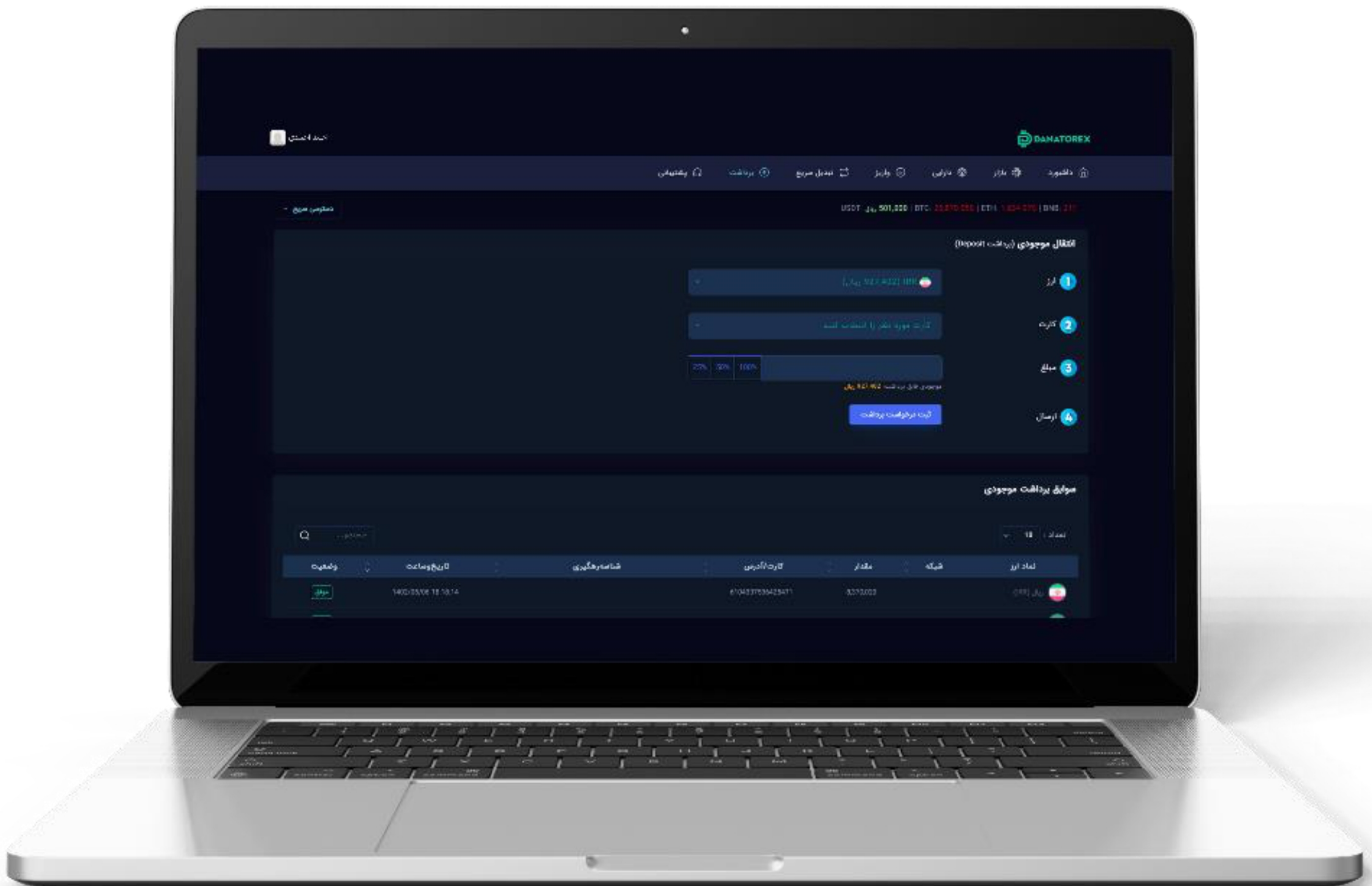
1. از بالای صفحه به بخش "برداشت" بروید.



فرایند برداشت وجه به ریال



2. در قدم بعد، کارت بانکی مورد نظر را انتخاب کنید.
3. میزان مبلغی که قصد برداشت دارید، را مشخص کنید.
4. با زدن گزینه "ثبت درخواست برداشت"، عملیات برداشت ریالی نهایی می‌شود.

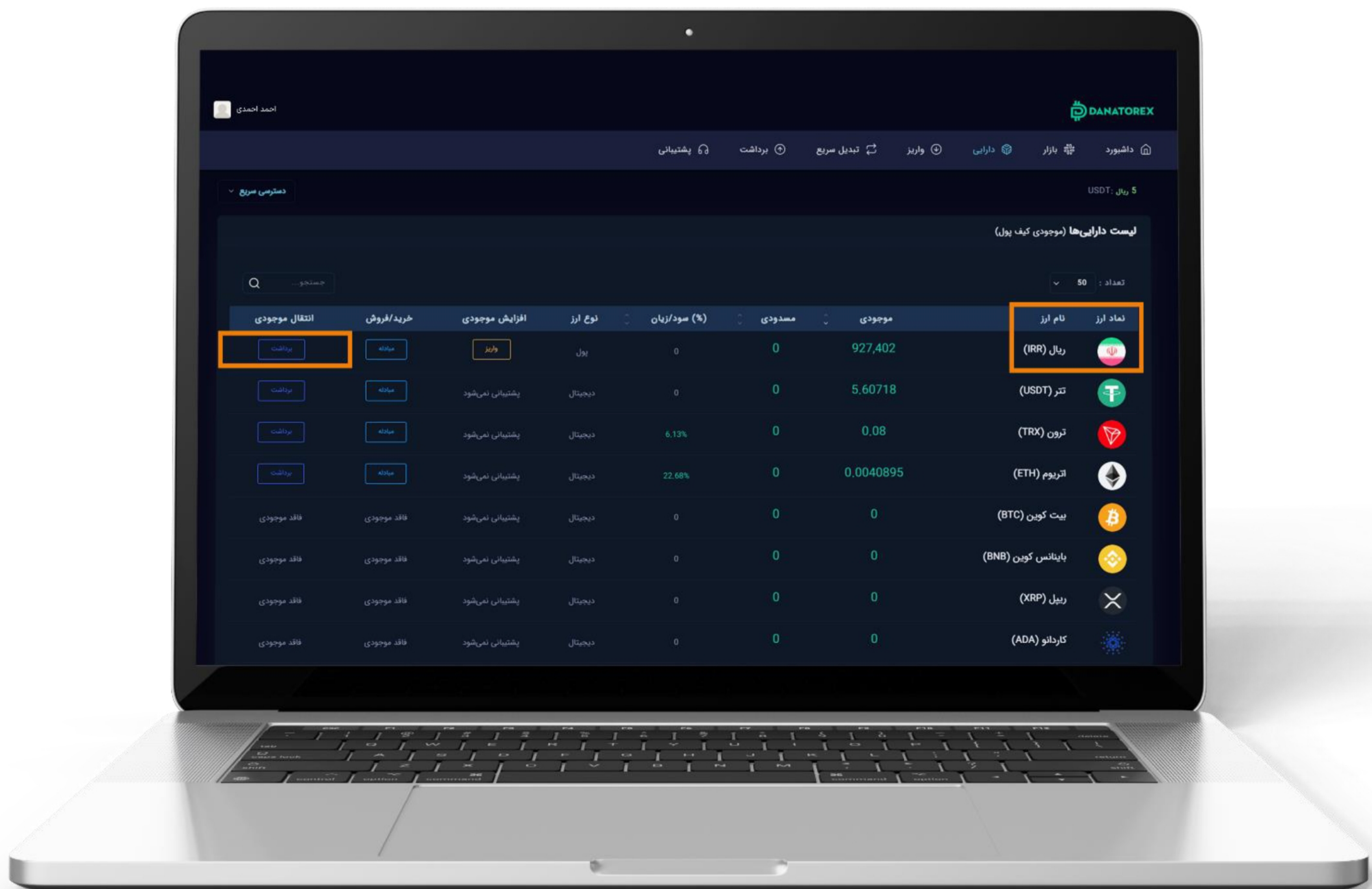


فرایند برداشت وجه به ریال



مرحله دوم:

1. از بالای صفحه به بخش "دارایی" بروید.
2. از لیست دارایی‌های ارز دیجیتال، گزینه "ریال" را انتخاب کنید.
3. گزینه "برداشت" را انتخاب کنید تا به صفحه "انتقال موجودی" هدایت شوید.



فرایند برداشت وجه به ریال



4. در قدم بعد، کارت بانکی مورد نظر را انتخاب کنید.
5. میزان مبلغی که قصد برداشت دارید، را مشخص کنید.
6. با زدن گزینه "ثبت درخواست برداشت"، عملیات برداشت ریالی نهایی می‌شود.

