

سامانه معاملاتی ارز دیجیتال
داناتورکس



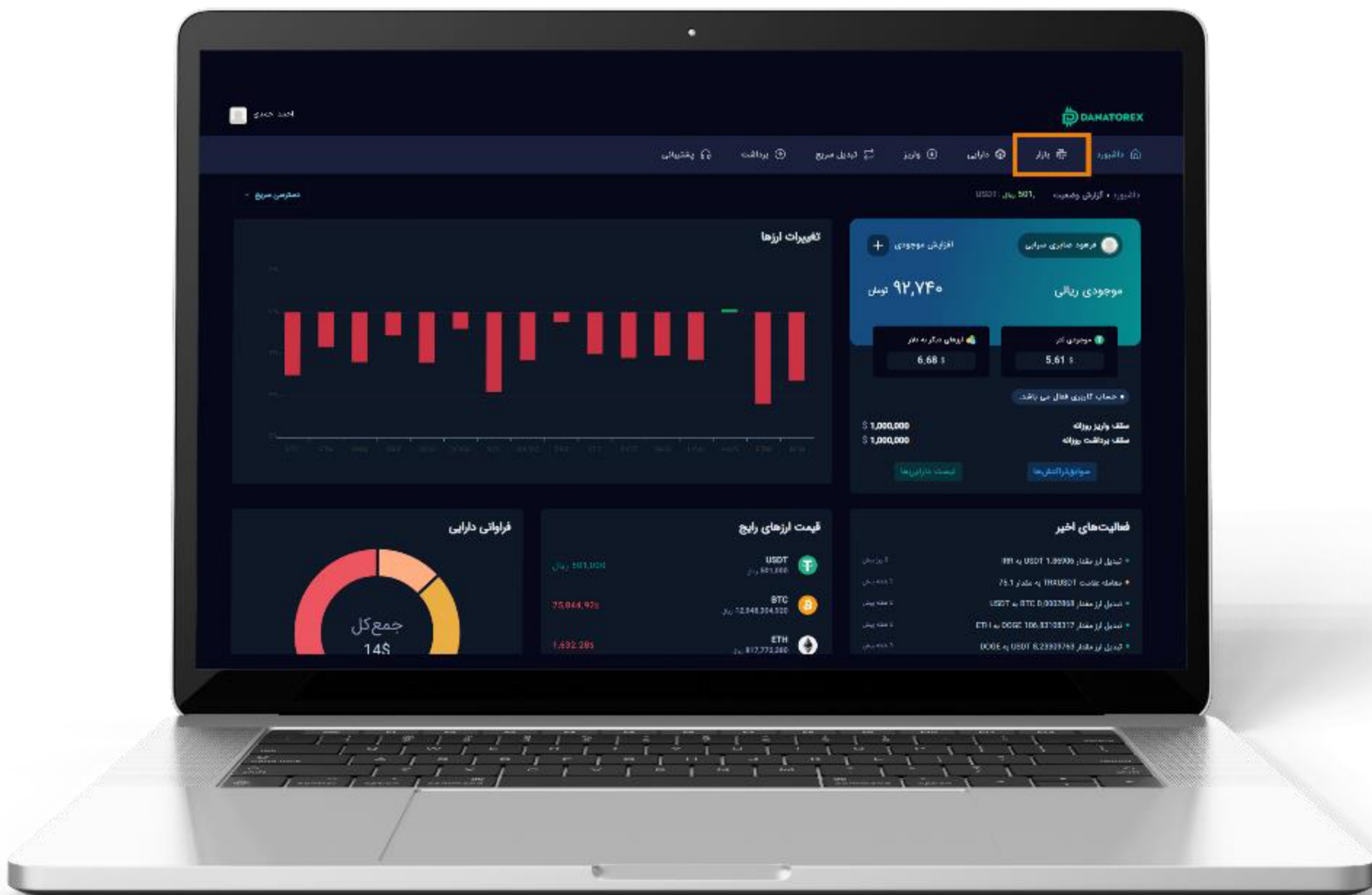
راهنمای کاربری

نحوه معامله به صورت مارکت

نحوه معامله به صورت مارکت



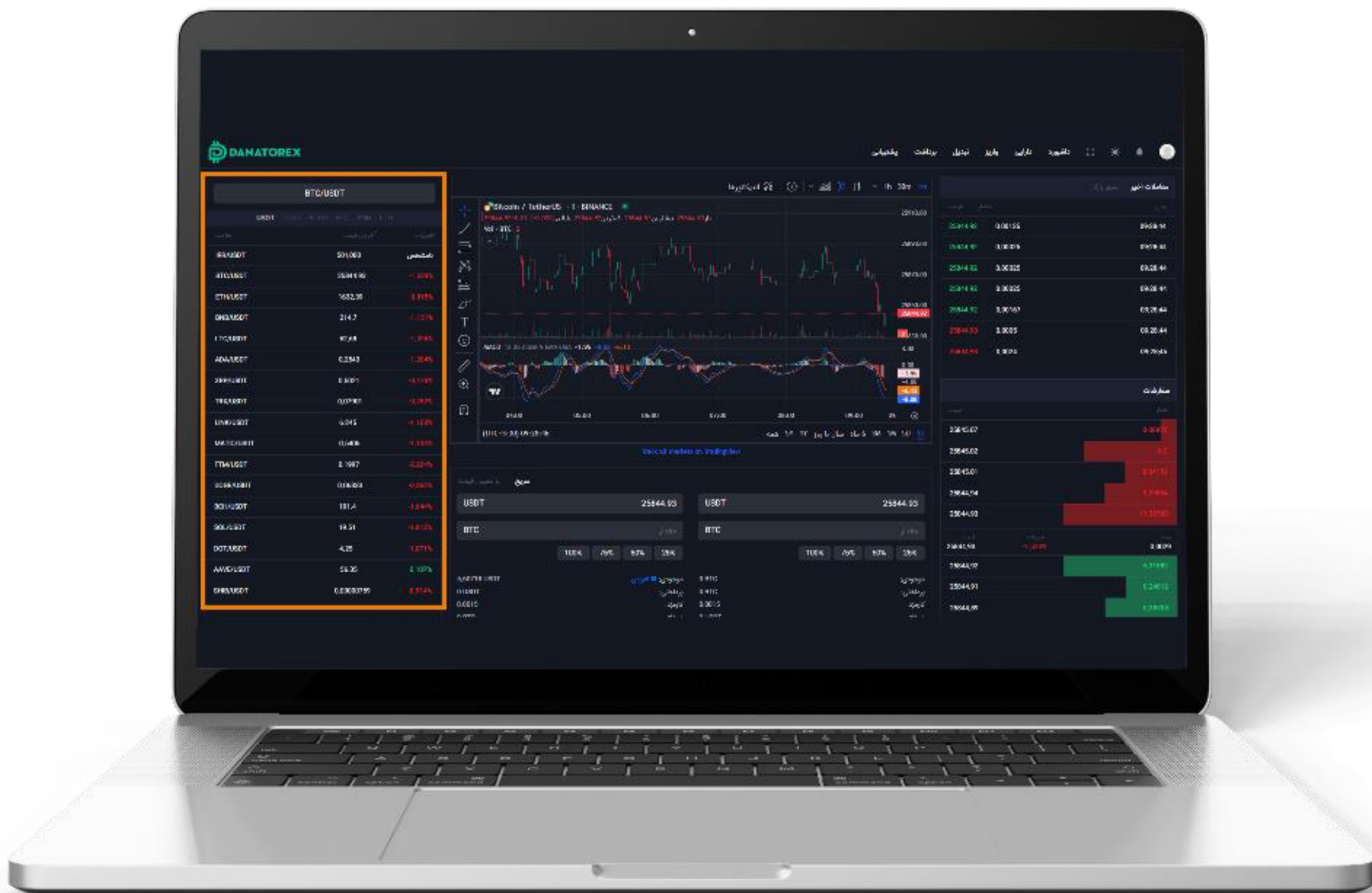
از بالای صفحه وارد بخش "بازار" شوید.



نحوه معامله به صورت مارکت



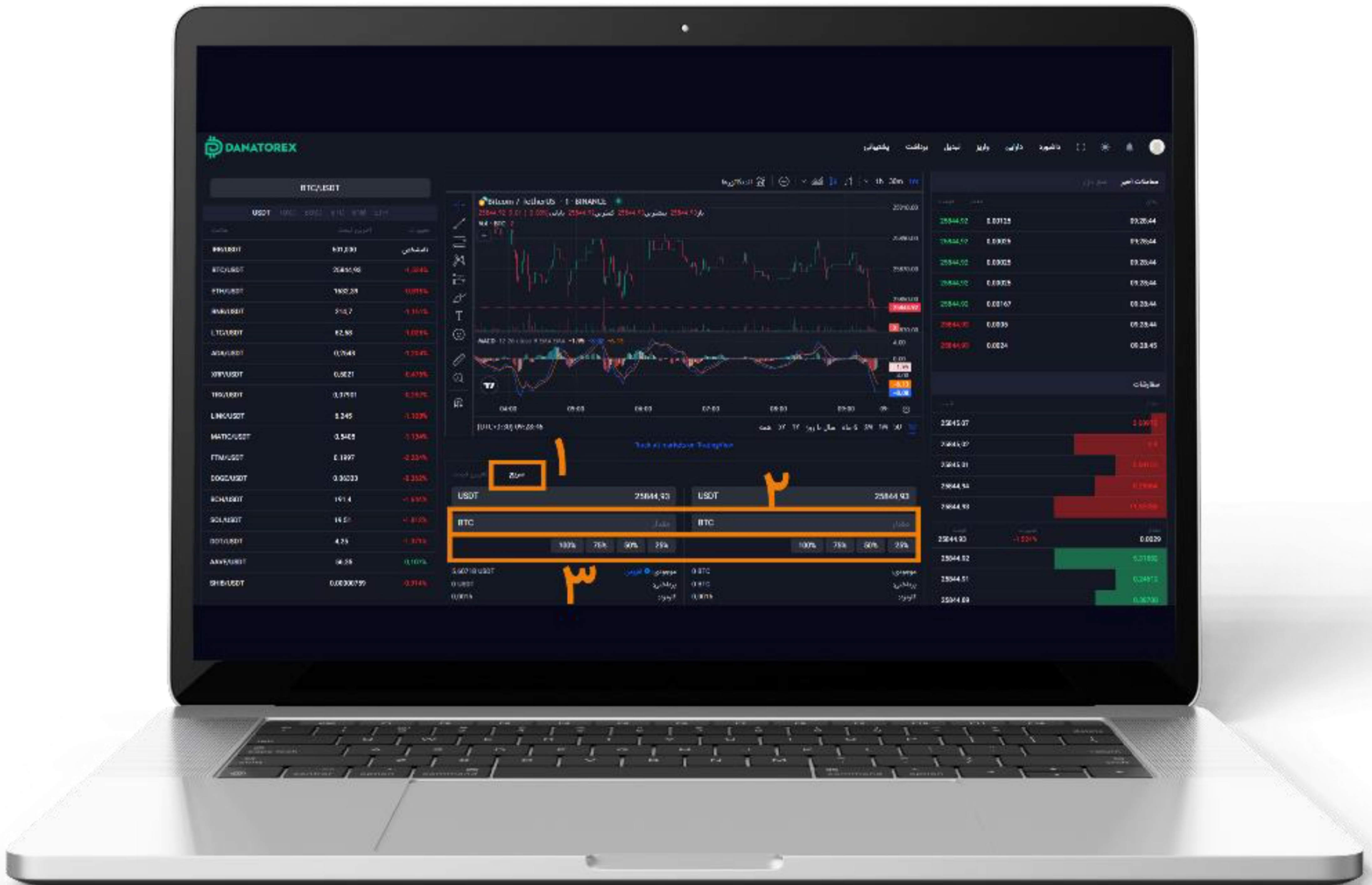
2. از قسمت چپ صفحه، تبدیل ارزها را انتخاب کنید.



نحوه معامله به صورت مارکت



3. در قسمت وسط صفحه، زیر نمودار معاملات، بخش "سریع" را انتخاب کنید.
4. مقداری که می‌خواهید معامله خرید یا فروش آن را انجام دهید، انتخاب کنید.
5. از افزونه پیشنهادی داناتورکس، درصد مشخص یا 100% موجودی ارز مورد نظرتان را انتخاب کنید.



6. اطلاعات سفارش به شما نمایش داده می‌شود.
7. با تایید سفارش، معامله با قیمت لحظه‌ای رمز ارز مورد نظر انجام می‌شود و پس از تأیید تراکنش در شبکه بلاک‌چین، کیف پول به طور اتوماتیک شارژ می‌شود.
8. توجه داشته باشید که در این نوع معامله امکان لغو وجود ندارد.